






GUILBERT EXPRESS  
Le Pérépole, Lot 209-210  
33 avenue du Maréchal de Lattre de Tassigny  
94127 Fontenay sous Bois Cedex  
Tél : 0.825.800.251 - Fax : 0.825.800.238

Détendeur - 682 - 684 - 686 - 694	
Créée le	16/01/2008
Modifiée le	12/06/2020
Indice	E

## Domaines d'applications

Référence	682	684	686	693	694
Couverture	oui	non	oui à 2 bar	oui à 2 bar	oui à 2 bar
Sanitaire	oui	oui	oui	oui	oui
Étanchéité	non	oui	oui jusqu'à 12Kg/h	oui jusqu'à 12Kg/h	oui jusqu'à 12Kg/h

## Description

Référence	682	684	686	693	694
Images					
Gaz	Propane	Propane	Propane	Propane	Propane
Pression d'entrée	de 2,5 à 16 bar	de 4,5 à 16 bar	de 4 à 16 bar	de 4 à 16 bar	de 4 à 16 bar
Pression de sortie	Fixe 2 bar	Fixe 4 bar	de 2 à 4 bar	de 1,5 à 3,5 bar	de 2 à 4 bar
Débit maximum	8 Kg/h	12 Kg/h	de 10 à 12 Kg/h	de 10 à 12 Kg/h	de 10 à 12 Kg/h
Sécurité à l'excès de débit	Non	Non	Oui	Oui	Oui
Manomètre de contrôle	Non	Non	Non	Non	Oui
Raccordement sortie	3/8 G	3/8 G	3/8 G	3/8 G	3/8 G

## Caractéristiques des raccords d'entrée (standard et export)

Raccord d'entrée	Référence du détendeur selon le raccord d'entrée				
<b>R0 : FR Shell - G.2</b> Ecrou à ailettes France Ø21,8 x 1,814 prof 60°	<b>682</b>	<b>684</b>	<b>686</b>	<b>693</b>	<b>694</b>
<b>R1 : German - G.3</b> A : W 21.8 x 1/14 lh	682R1*	684R1*	non	693R1*	non
<b>R2 : British POL - G.7</b> A : G 5/8 lh	682R2*	684R2*	non	693R2*	non
<b>R3 : Italian - G.1</b> A : W 20 x 1/14 lh	682R3*	684R3*	non	693R3*	non
<b>R4 : US POL - G.9</b> A : 0.880-14 NGO lh	682R4*	684R4*	non	693R4*	non
<b>R5 : Turkish - G.8</b> A : W 21,8 X 1,814 G	682R5*	684R5*	non	693R5*	non
<b>R6 : Russie</b> A : W 21,8 X 1,814 G	682R6*	684R6*	non	693R6*	non
<b>R7 : Danmark - G6</b> A : W 22,1 x 1/22" LH	682R7*	684R7*	non	693R7*	non

Attention : les détendeur marqués (\*) selon conditions (nous consulter)

## Conditionnement

Type	Sur carton	Sur carton	Sur carton	Vrac	Sur carton
Longueur ( mm )	80	80	160	135	160
Hauteur ( mm )	140	140	140	107	140
Profondeur ( mm )	50	50	80	85	85
Masse ( Kg )	0,205	0,205	0,350	0,330	0,420

## Accessoires complémentaires

Référence	Description
963/5 - 963/10 - 963/20	Tuyaux sertis (3/8° G / 3/8 °G) long.5 m / 10 m / 20 m
11784	Adaptation pour tuyau Ø 8mm ( 1 écrou / 1 tétine Ø 8 / 1 collier Ø 8 )
963R	Adaptation pour tuyau Ø 6,3mm ( 2 écrous / 2 tétines Ø 6,3 / 2 colliers Ø 6,3 )

**IMPORTANT : Consulter la notice d'emploi avant utilisation**